



60MM



PROMA XL

DIMENSIONS

(A)



PROMA XL

2 3/8" x 16" x 32"

60mm x 406mm x 812mm

POIDS

3050 lbs

SPECIFICATIONS

10 rangs


10.66 pi² par rang

106.6 pi² par palette


80 pi lin. par palette

INSTALLATIONS


*Inspirations seulement



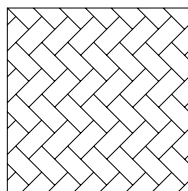
LINÉAIRE



LINÉAIRE

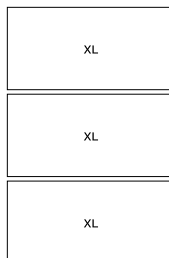


CHEVRON




CHEVRON 45°

PALETTE




COULEURS

STANDARD




CHARBON
CENDRÉ

PREMIUM



BEIGE OKA



GRIS CIEL




CAVIAR
*NOIR MINUIT

NOUVEAUTÉ



TRUFFE

*COMMANDE SPECIALE



VOLCANO

PRESTIGE*



HUSKY



BRUME



WHISTLER

*Prestige : Couleur qui doit être méticuleusement entretenue et utilisée dans un environnement précis pour préserver son apparence. Voir garantie.

*La couleur Caviar va éventuellement remplacer la couleur Noir Minuit. Noir Minuit est disponible jusqu'à épuisement des stocks.