




60MM



CAPRI


DIMENSIONS

(A) 

CAPRI


2 3/8" x 8" x 16"

60mm x 203mm x 406mm

(B) 

2 3/8" x 16" x 16"

60mm x 406mm x 406mm

(C) 

2 3/8" x 16" x 24"

60mm x 406mm x 609mm

POIDS

3000 lbs

SPECIFICATIONS

10 rangs

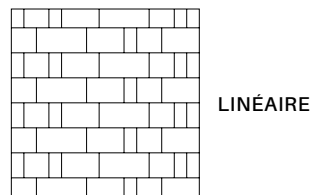
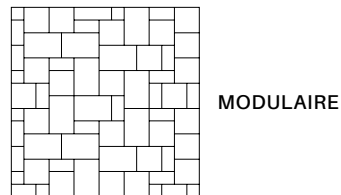
10.66 pi² par rang

106.6 pi² par palette

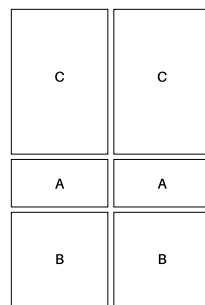
80 pi lin. par palette

INSTALLATIONS



*Inspirations seulement



PALETTE



COULEURS



*Prestige: Couleur qui doit être méticuleusement entretenue et utilisée dans un environnement précis pour préserver son apparence. Voir garantie.